
狂犬病予防法に基づく犬の登録支援システム 操作マニュアル

第二版

2025 年 7 月 31 日

公益社団法人日本獣医師会

目 次

1	はじめに.....	3
1.1	本書の位置づけ	3
1.2	注意・制約事項.....	3
2	狂犬病予防法に基づく犬の登録支援システムへのアクセス.....	4
2.1	自治体一覧からアクセスする	4
2.1.1	地図から探す	5
2.1.2	郵便番号から探す	7
3	犬の登録および登録料の支払い手続き	9
3.1	犬の登録および登録料の支払い手続きをする	9
3.2	犬と猫のマイクロチップ情報登録サイトから遷移して犬の登録料支払い手続きをする	17
4	登録料のお支払い	27
4.1	クレジットカード決済でのお支払い.....	27
4.2	コード決済でのお支払い.....	30
5	お知らせを見る	32
5.1	お知らせを見る.....	32
6	操作マニュアルを見る	33
6.1	操作マニュアルを見る.....	33

1 はじめに

1.1 本書の位置づけ

本書は、犬の飼い主の方が「狂犬病予防法に基づく犬の登録支援システム」(以降、「本システム」と称します)をご利用いただくための操作マニュアルです。本書をよくお読みいただき、内容を理解したうえでご利用ください。

1.2 注意・制約事項

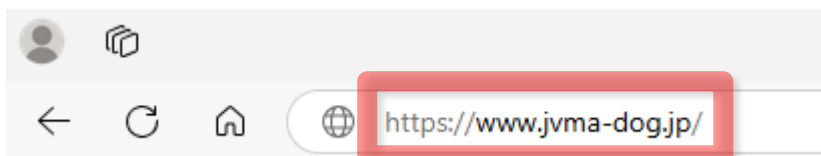
本システムでは以下の注意事項および制約事項があります。(2025 年 6 月)

- 意図しない画面が表示される等、画面表示に不自然な点がある場合は一度ブラウザを終了し、再度ブラウザを起動してはじめてから操作をお願いします。
- ブラウザの戻る・進む操作を行うとシステムエラーが発生したりする場合がありますため、使用しないでください。
- 本システムでは 30 分程度通信が行われなかった場合、セキュリティ対策のため、入力途中のデータでも自動的に破棄されます。
- 支払い手続き完了後に、本システムから完了メールが送信されます。
使用される電子メールアドレスは事前に「support-dog@nichiju.or.jp」からのメールを受信可能な状態にしておいてください。
- すべての手続き完了後に、登録料および登録情報につきましては、犬の所在地の基礎自治体に送付されます。(90 日齢以内の幼齢犬については、91 日以降に情報が送付されます。)
- 本システムは「犬と猫のマイクロチップ登録システム」から狂犬病予防法上の犬の登録手続きの支払いを続けて行う場合、「犬と猫のマイクロチップ登録システム」に登録されている情報を利用します。

2 狂犬病予防法に基づく犬の登録支援システムへのアクセス

2.1 自治体一覧からアクセスする

- ① ブラウザを起動して、アドレスバーに「<https://www.jvma-dog.jp/>」と入力し、キーボードの「Enter」を押します。



- ② 自治体一覧画面が表示されます。

狂犬病予防法に基づく
犬の登録支援システム

[操作マニュアル](#)

自治体一覧

地図から探す 郵便番号から探す

犬の飼育場所の都道府県を選択してください。



公益社団法人日本獣医師会

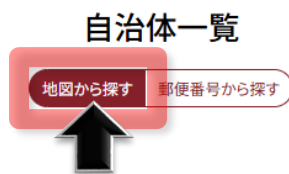
〒107-0062 東京都港区青山1-1-1 新青山ビル西館23階

電子メールアドレス: jvma-dog@nichiju.or.jp

Copyright © 2025 Japan Veterinary Medical Association.

2.1.1 地図から探す

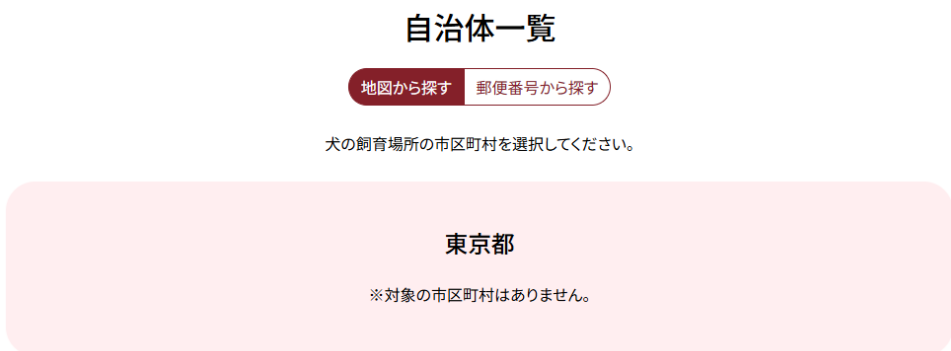
- ① 「地図から探す」をクリックします。



- ② 犬の飼育場所の都道府県をクリックします。



※都道府県を選択後、下記メッセージが表示された場合は対象の市区町村がありません。
犬の飼育場所の市区町村で手続きしてください。



- ③ 犬の飼育場所の市区町村をクリックします。

自治体一覧

地図から探す 郵便番号から探す

犬の飼育場所の市区町村を選択してください。



※市区町村が表示されない場合、本システムから犬の登録料のお支払いはできません。
犬の飼育場所の市区町村で手続きしてください。

- ④ 犬の飼育場所の市区町村の手続きサイトが表示されます。

犬の登録支援システム

操作マニュアル



東京都
〇〇市

自治体への犬の登録と登録料の支払いに関するご案内

動物愛護管理法に基づくマイクロチップの登録とともに、
犬の飼育者には狂犬病予防法に基づく犬の登録が義務づけられています。

本サイトでは、所有者情報の入力に続き狂犬病予防法に基づく犬の登録に係る手数料をお支払いいただくことで、
自治体への犬の登録に係る手続きを完了させることができます。



登録手数料 一頭につき 3,000円

決済方法 ご利用可能なクレジットカード
VISA Mastercard JCB 楽天カード 三井住友カード
クレジットカード情報の取扱いについては、[こちら](#)をご確認ください。

ご利用可能なコード決済サービス
PayPay

※手数料は非課税です。
※領収書の発行は行っておりません。

手続きはこちら >

2.1.2 郵便番号から探す

- ① 「郵便番号から探す」をクリックします。



- ② 犬の飼育場所の郵便番号を入力し、「表示」をクリックします。

自治体一覧

地図から探す 郵便番号から探す

犬の飼育場所の郵便番号を入力して「表示」ボタンをクリックしてください。

郵便番号 999-9999 (数字7桁、ハイフンあり) 表示

※郵便番号はハイフンありの数字で入力してください。

- ③ 該当の市区町村をクリックします。

自治体一覧

地図から探す 郵便番号から探す

犬の飼育場所の市区町村を選択してください。

東京都

〇〇市

※市区町村を選択後、下記ダイアログが表示された場合は、本システムから犬の登録料のお支払いはできません。
犬の飼育場所の市区町村で手続きしてください。

❗ 対象外

選択した市区町村は本システムの対象外です。

OK

④ 犬の飼育場所の市区町村の手続きサイトが表示されます。

犬の登録支援システム

[操作マニュアル](#)



東京都
〇〇市

自治体への犬の登録と登録料の支払いに関するご案内

動物愛護管理法に基づくマイクロチップの登録とともに、
犬の飼育者には狂犬病予防法に基づく犬の登録が義務づけられています。

本サイトでは、所有者情報の入力に続き狂犬病予防法に基づく犬の登録に係る手数料をお支払いいただくことで、
自治体への犬の登録に係る手続きを完了させることができます。



登録手数料 一頭につき 3,000円

決済方法 ご利用可能なクレジットカード
VISA     
クレジットカード情報の取扱いについては、[こちら](#)をご確認ください。

ご利用可能なコード決済サービス
 PayPay

※手数料は非課税です。
※領収書の発行は行っておりません。

手続きはこちら >

3 犬の登録および登録料の支払い手続き

3.1 犬の登録および登録料の支払い手続きをする

- ① 「自治体への犬の登録と登録料の支払いに関するご案内」の内容を確認し、「手続きはこちら」をクリックします。

犬の登録支援システム

操作マニュアル

東京都
〇〇市

自治体への犬の登録と登録料の支払いに関するご案内

動物愛護管理法に基づくマイクロチップの登録とともに、
犬の飼育者には狂犬病予防法に基づく犬の登録が義務づけられています。
本サイトでは、所有者情報の入力に続き狂犬病予防法に基づく犬の登録に係る手数料をお支払いいただくことで、
自治体への犬の登録に係る手続きを完了させることができます。



登録手数料

一頭につき 3,000円

決済方法

ご利用可能なクレジットカード



クレジットカード情報の取扱いについては、[こちら](#)をご確認ください。

ご利用可能なコード決済サービス



※手数料は非課税です。
※領収書の発行は行っておりません。

手続きはこちら >

お知らせ

メンテナンス

2025年03月12日

2024年12月25日(水) 15 時より、システム保守作業を予定しています。

- ② 「個人情報保護方針」画面が表示されます。
内容を確認して「確認しました」にチェックをつけ、「登録」をクリックします。

個人情報保護方針の確認

以下の個人情報保護方針をご確認いただき、「確認しました」にチェックを付けて、「入力画面へ」を押してください。

個人情報保護方針について

1. 個人情報の利用目的

狂犬病予防法に基づく犬の登録支援（以下、「犬の登録支援」という。）に係る業務のために利用し、それ以外の目的には利用しません。

2. 個人情報の提供

本会は犬の登録支援にあたり個人情報を第三者提供します。

- ① 第三者提供する目的: 犬の登録支援に係る業務
- ② 提供する個人情報の項目: 飼育者個人情報（氏名、フリガナ、住所、電話番号、携帯電話番号及びメールアドレス）、犬情報（マイクロチップ番号、名前、生年月日、性別、品種、毛色、その他の特徴、鑑札情報及び犬の所在地）等、動物愛護管理法に規定された狂犬病予防法の特例に係る通知に準ずる。
- ③ 提供の手段: 犬の登録支援システムによるオンラインでの提供
- ④ 提供先: 行政機関（行政機関より委託を受けた地方獣医師会を含む）

3. 個人情報の委託

本会は利用目的達成のため、本会が選定した組織に個人情報を委託する場合があります。

4. 個人情報の開示・訂正・利用停止等

本会は、管理する個人情報のご本人様から利用目的の通知、開示、訂正等（訂正、追加、削除）、利用停止（利用停止、消去、第三者提供の停止）のご請求を受け付けた場合、本会にて調査を行い適正な範囲内で遅滞なく対応致します。開示等のご請求の具体的な手続きにつきましては、以下の連絡先にご連絡ください。尚、お問合せの内容によっては本会指定のお手続きをお願いすることがございます。その他、個人情報に関するご質問・ご相談等につきましても、以下の個人情報相談窓口までお寄せください。

5. 個人情報の提供の任意性

個人情報のご提供は任意ですが、ご提供いただけない場合は、利用目的を達成するためのサービスが提供できないことがあります。

6. 個人情報に関するお問合せ先

公益社団法人 日本獣医師会
〒107-0062 東京都港区青山1-1-1 新青山ビル西館23階
個人情報相談窓口（事務局長）
TEL: 03-3475-1601

☒ 確認しました

戻る

登録

※「確認しました」にチェックをつけないと、登録をクリックすることはできません。

- ③ 「飼い主・犬情報登録」が表示されます。必要項目を入力し、「確認画面へ」をクリックします。

飼い主が個人の場合、個人又は法人の項目は「個人」を選択してください。

**東京都
〇〇市**

飼い主・犬情報登録

01 02 03 04

入力 確認 支払い 完了

飼い主情報、犬情報、支払い情報を入力し、「確認画面へ」を押してください。
※ブラウザの戻るボタンは使用しないでください

飼い主の情報の入力

所有者種別

必須

☒ 一般の所有者 ☐ 第一種動物取扱業 ☐ 第二種動物取扱業

個人又は法人

必須

☐ 個人又は法人 ☒ 個人

氏名

必須

姓 (14文字以内)

山田

名 (14文字以内)

太郎

氏名 (フリガナ)

必須

セイ (14文字以内)

ヤマダ

メイ (14文字以内)

タロウ

住所

必須

郵便番号 (数字7桁、ハイフンあり)

999-9999

郵便番号検索

都道府県

東京都

市区町村

〇〇市〇〇町

丁目以降・建物名

一丁目1番1号

電話番号

必須

電話番号はどちらかを必ず入力してください

電話番号 (ハイフンあり)

03-1111-2222

携帯電話番号 (ハイフンあり)

電子メールアドレス

必須

電子メールアドレス

taro@xxxxx.xxxxx.xxxxx

電子メールアドレス (確認用)

taro@xxxxx.xxxxx.xxxxx

- ※個人又は法人は「個人」を選択してください。
- ※電話番号はどちらかを必ず入力してください。

飼い主が法人の場合、個人又は法人の項目は「法人」を選択してください。

飼い主の情報の入力

所有者種別

必須

☒ 一般の所有者

☐ 第一種動物取扱業

☐ 第二種動物取扱業

個人又は法人

必須

☐ 個人

☒ 法人

法人名

必須

株式会社ドッグ

法人名(フリガナ)

必須

カブシキカイシャドッグ

代表者の氏名

必須

姓(14文字以内)

山田

名(14文字以内)

太郎

住所

必須

郵便番号(数字7桁、ハイフンあり)

999-9999

郵便番号検索

都道府県

東京都

市区町村

〇〇市〇〇町

丁目以降・建物名

一丁目1番1号

電話番号

必須

電話番号はどちらかを必ず入力してください

電話番号(ハイフンあり)

03-1111-2222

携帯電話番号(ハイフンあり)

電子メールアドレス

必須

電子メールアドレス

taro@xxxxx.xxxxx.xxxxx

電子メールアドレス(確認用)

taro@xxxxx.xxxxx.xxxxx

※個人又は法人は「法人」を選択してください。

※電話番号はどちらかを必ず入力してください。

犬情報の入力

マイクロチップの識別番号	必須	登録証明書に記載されているマイクロチップの識別番号(数字15桁) 999 999 999 999 901
名前	必須	ポチ
品種	必須	柴犬
毛色	必須	褐色
生年月日	必須	2025/01/01
性別	必須	<input checked="" type="radio"/> オス <input type="radio"/> メス
動物の所在地	必須	<input checked="" type="checkbox"/> 飼い主と同じ住所 郵便番号(数字7桁、ハイフンあり) 999-9999 郵便番号検索 都道府県 東京都 市区町村 〇〇市〇〇町 丁目以降・建物名 一丁目1番1号 備考(上記以外の犬の特徴、 その他の事項がある場合)

※動物の所在地が飼い主と同じ住所の場合、「飼い主と同じ住所」をチェックしてください。

※動物の所在地と自治体の市区町村が一致しない場合、エラーになります。

支払い方法の選択

登録手数料	3,000円
支払い方法	<input checked="" type="radio"/> クレジットカード決済 VISA Mastercard JCB American Express Diners Club ご利用可能なクレジットカードの種類: Visa / Mastercard / JCB / American Express / Diners Club クレジットカード情報の取扱いについては、 こちら をご確認ください。 <input type="radio"/> コード決済 PayPay ご利用可能なコード決済サービス: PayPay

※クレジットカード決済またはコード決済のどちらかを選択します。

支払い方法の選択

登録手数料 3,000円

支払い方法

☒ クレジットカード決済



ご利用可能なクレジットカードの種類: VISA / Mastercard / JCB / American Express / Diners Club
クレジットカード情報の取扱いについては、[こちら](#)をご確認ください。

☐ コード決済



ご利用可能なコード決済サービス: PayPay

戻る

確認画面へ

④ 入力情報に間違いがないことを確認し、「支払い手続きへ」をクリックします。

※犬の登録手数料に基づく
犬の登録支援システム

[操作マニュアル](#)



東京都
〇〇市

飼い主・犬情報確認

01 入力 02 確認 03 支払い 04 完了

以下の内容を確認し、「支払い手続きへ」を押してください。
※ブラウザの戻るボタンは使用しないでください

飼い主の情報

所有者種別	一般の所有者	
個人又は法人	個人	
氏名	姓 山田	名 太郎
氏名(フリガナ)	セイ ヤマダ	メイ タロウ
住所	郵便番号 999-9999 都道府県 東京都 市区町村 〇〇市〇〇町 丁目以降・建物名 一丁目1番1号	
電話番号	電話番号 03-1111-2222 携帯電話番号	
電子メールアドレス	taro@xxxxx.xxxxx.xxxxx	

犬情報

マイクロチップの識別番号 999 999 999 999 901

名前 ポチ

品種 柴犬

毛色 褐色

生年月日 2025/01/01

性別 オス

動物の所在地 飼い主と同じ住所

郵便番号

999-9999

都道府県

東京都

市区町村

〇〇市〇〇町

丁目以降・建物名

一丁目1番1号

備考(上記以外の犬の特徴、
その他の事項がある場合)

支払い方法の選択

登録手数料 3,000円

支払い方法 クレジットカード決済



ご利用可能なクレジットカードの種類: Visa / Mastercard / JCB / American Express / Diners Club
クレジットカード情報の取扱いについては、[こちら](#)をご確認ください。

戻る

支払い手続きへ

- ⑤ 外部サイトに遷移します。遷移先の指示に従って支払い手続きを完了します。

※外部サイトでの操作方法が分からない場合は、[「4.登録料のお支払い」](#)を確認してください。

⑥ 「サイトに戻る」をクリックし、完了画面を表示します。

「登録の完了」が表示され、ご登録いただいた電子メールアドレス宛に登録完了のメールが届きます。

犬の登録支援システム

[操作マニュアル](#)



登録の完了



犬の登録料の手続きが完了しました

「support-drss@nichiju.or.jp」から、登録された電子メールアドレス (taro@xxxxxx.xxxxxx.xxxxxx) 宛にも同様の登録完了メールを送りました。

このたびお手続きいただいた犬の登録について、登録料のお支払いが完了いたしました。これで登録手続きは完了です。

登録料及び登録情報につきましては、犬の所在地の基礎自治体に送付されます。
(90日齢以内の幼齢犬については、91日以降に情報が送付されます)

狂犬病予防注射は毎年1回の接種が義務付けられております。飼い主さんと愛犬の安全・安心を守るため、必ず獣医師による予防注射を受けていただくようお願いいたします。

❗ メールが届かない場合

迷惑メールと判断され、メールが届かない場合や迷惑メールフォルダに振り分けられている場合があります。迷惑メールフォルダやごみ箱フォルダに「support-drss@nichiju.or.jp」からのメールが振り分けられていないか、ご確認ください。

お問い合わせの際は、以下の登録料決済番号が必要になります。お忘れのないようメモをして保存してください。

登録料決済番号：A-17861196010

※お問い合わせの際は登録料決済番号が必要になります。お忘れのないようメモして保存してください。

※登録料及び登録情報につきましては、犬の所在地の基礎自治体に送付されます。

<登録完了メールサンプル>

件名	犬の登録料の手続きが完了しました
山田 太朗 様	
このたびお手続きいただいた犬の登録について、登録料のお支払いが完了いたしました。これで登録手続きは完了です。 (90日齢以内の幼齢犬については、91日以降に情報が送付されます)	
狂犬病予防注射は毎年1回の接種が義務付けられております。飼い主さんと愛犬の安全・安心を守るため、必ず獣医師による予防注射を受けていただくようお願いいたします。	
お問い合わせの際は、以下の登録料決済番号が必要になります。お忘れのないようメモをして保存してください。 登録料決済番号：A-17861196010	

※「犬の登録支援システム」は東京都〇〇市からの委託を受け、公益社団法人日本獣医師会が実施しています。 公益社団法人日本獣医師会 〒107-0062 東京都港区南青山1-1-1 新青山ビル西館23階 電子メールアドレス： jvma-dog@nichiju.or.jp	

※登録完了画面および登録完了メールの内容は自治体により異なります。

3.2 犬と猫のマイクロチップ情報登録サイトから遷移して犬の登録料支払い手続きをする

- ① 「自治体への犬の登録と登録料の支払いに関するご案内」の内容を確認し、「手続きはこちら」をクリックします。

犬の登録支援システム

操作マニュアル

東京都
〇〇市

自治体への犬の登録と登録料の支払いに関するご案内

動物愛護管理法に基づくマイクロチップの登録とともに、
犬の飼育者には狂犬病予防法に基づく犬の登録が義務づけられています。
本サイトでは、所有者情報の入力に続き狂犬病予防法に基づく犬の登録に係る手数料をお支払いいただくことで、
自治体への犬の登録に係る手続きを完了させることができます。



登録手数料

一頭につき 3,000円

決済方法

ご利用可能なクレジットカード



クレジットカード情報の取扱いについては、[こちら](#)をご確認ください。

ご利用可能なコード決済サービス

 PayPay

※手数料は非課税です。

※領収書の発行は行っておりません。

手続きはこちら >

お知らせ

メンテナンス

2025年03月12日

2024年12月25日(水) 15 時より、システム保守作業を予定しています。

- ② 「個人情報保護方針」画面が表示されます。
内容を確認して「確認しました」にチェックをつけ、「登録」をクリックします。

個人情報保護方針の確認

以下の個人情報保護方針をご確認いただき、「確認しました」にチェックを付けて、「入力画面へ」を押してください。

個人情報保護方針について

1. 個人情報の利用目的

狂犬病予防法に基づく犬の登録支援（以下、「犬の登録支援」という。）に係る業務のために利用し、それ以外の目的には利用しません。

2. 個人情報の提供

本会は犬の登録支援にあたり個人情報を第三者提供します。

- ① 第三者提供する目的: 犬の登録支援に係る業務
- ② 提供する個人情報の項目: 飼育者個人情報（氏名、フリガナ、住所、電話番号、携帯電話番号及びメールアドレス）、犬情報（マイクロチップ番号、名前、生年月日、性別、品種、毛色、その他の特徴、鑑札情報及び犬の所在地）等、動物愛護管理法に規定された狂犬病予防法の特例に係る通知に準ずる。
- ③ 提供の手段: 犬の登録支援システムによるオンラインでの提供
- ④ 提供先: 行政機関（行政機関より委託を受けた地方獣医師会を含む）

3. 個人情報の委託

本会は利用目的達成のため、本会が選定した組織に個人情報を委託する場合があります。

4. 個人情報の開示・訂正・利用停止等

本会は、管理する個人情報のご本人様から利用目的の通知、開示、訂正等（訂正、追加、削除）、利用停止（利用停止、消去、第三者提供の停止）のご請求を受けた場合、本会にて調査を行い適正な範囲内で遅滞なく対応致します。開示等のご請求の具体的な手続きにつきましては、以下の連絡先にご連絡ください。尚、お問合せの内容によっては本会指定のお手続きをお願いすることがございます。その他、個人情報に関するご質問・ご相談等につきましても、以下の個人情報相談窓口までお寄せください。

5. 個人情報の提供の任意性

個人情報のご提供は任意ですが、ご提供いただけない場合は、利用目的を達成するためのサービスが提供できないことがあります。

6. 個人情報に関するお問合せ先

公益社団法人 日本獣医師会
〒107-0062 東京都港区青山1-1-1 新青山ビル西館23階
個人情報相談窓口（事務局長）
TEL: 03-3475-1601

☒ 確認しました

戻る

登録

※「確認しました」にチェックをつけないと、登録をクリックすることはできません。

③ 「飼い主・犬情報登録」が表示されます。

飼い主情報、犬情報を確認して支払い情報を選択し、「確認画面へ」をクリックします。

※表示されている情報は環境省の犬と猫のマイクロチップ情報から連携された情報になります。連携された情報は変更ができないため、内容に誤りがある場合は連絡事項に記載してください。本登録の完了後、環境省の犬と猫のマイクロチップ情報登録にて「登録情報の変更」届を行ってください。

【飼い主が個人の場合】

犬の登録支援システム

[操作マニュアル](#)



飼い主・犬情報登録



飼い主情報、犬情報を確認して支払い情報を選択し、「確認画面へ」を押してください。

※表示されている情報は「犬と猫のマイクロチップ情報登録」の登録内容です。

※ブラウザの戻るボタンは使用しないでください。

飼い主の情報の入力

所有者種別	必須	一般の所有者	
個人又は法人	必須	個人	
氏名	必須	姓 (14文字以内) 山田	名 (14文字以内) 太郎
氏名(フリガナ)	必須	セイ (14文字以内) ヤマダ	メイ (14文字以内) タロウ
住所	必須	郵便番号 (数字7桁、ハイフンあり) 999-9999 郵便番号検索	
		都道府県 東京都	
		市区町村 〇〇市〇〇町	
		丁目以降・建物名 一丁目1番1号	
電話番号	必須	電話番号はどちらかを必ず入力してください	
		電話番号 (ハイフンあり) 03-1111-2222	
		携帯電話番号 (ハイフンあり) 	
電子メールアドレス	必須	電子メールアドレス taro@xxxxx.xxxxx.xxxxx	
		電子メールアドレス (確認用) taro@xxxxx.xxxxx.xxxxx	



東京都
〇〇市

飼い主・犬情報登録



飼い主情報、犬情報を確認して支払い情報を選択し、「確認画面へ」を押してください。
※表示されている情報は「犬と猫のマイクロチップ情報登録」の登録内容です。
※ブラウザの戻るボタンは使用しないでください。

飼い主の情報の入力

所有者種別 **必須** 一般の所有者

個人又は法人 **必須** 法人

法人名 **必須** 株式会社ドック

法人名(フリガナ) **必須** カブシキカイシャドック

代表者の氏名 **必須** 姓(14文字以内) 名(14文字以内)
山田 太郎

住所 **必須** 郵便番号(数字7桁、ハイフンあり) 郵便番号検索
999-9999

都道府県

東京都

市区町村

〇〇市〇〇町

丁目以降・建物名

一丁目1番1号

電話番号 **必須** 電話番号はどちらかを必ず入力してください

電話番号(ハイフンあり)

03-1111-2222

携帯電話番号(ハイフンあり)

電子メールアドレス **必須** 電子メールアドレス

taro@xxxxx.xxxxx.xxxxx

電子メールアドレス(確認用)

taro@xxxxx.xxxxx.xxxxx



飼い主・犬情報登録



飼い主情報、犬情報を確認して支払い情報を選択し、「確認画面へ」を押してください。
 ※表示されている情報は「犬と猫のマイクロチップ情報登録」の登録内容です。
 ※ブラウザの戻るボタンは使用しないでください。

飼い主の情報の入力

氏名	姓 (14文字以内)	名姓 (14文字以内)
	山田	太郎
氏名 (フリガナ)	セイ姓 (14文字以内)	メイ姓 (14文字以内)
	ヤマダ	タロウ
住所	郵便番号 (数字7桁、ハイフンあり)	郵便番号検索
	999-9999	
	都道府県	
	東京都	
	市区町村	
	〇〇市〇〇町	
	丁目以降・建物名	
	1丁目1番1号	
電話番号	電話番号はどちらかを必ず入力してください	
	電話番号 (ハイフンあり)	
	03-1111-2222	
	携帯電話番号 (ハイフンあり)	
電子メールアドレス	電子メールアドレス	
	taro@xxxxx.xxxxx.xxxxx	
	電子メールアドレス (確認用)	
	taro@xxxxx.xxxxx.xxxxx	

犬情報の入力

マイクロチップの識別番号	必須	登録証明書に記載されているマイクロチップの識別番号(数字15桁)	
		<input type="text" value="392 141 234 567 890"/>	
名前	必須	<input type="text" value="みけ"/>	
品種	必須	<input type="text" value="柴犬"/>	
毛色	必須	<input type="text" value="褐色"/>	
生年月日	必須	<input type="text" value="2025/01/01"/>	
性別	必須	<input checked="" type="radio"/> オス <input type="radio"/> メス	
動物の所在地	必須	<input type="checkbox"/> 飼い主と同じ住所	
		郵便番号(数字7桁、ハイフンあり)	<input type="text" value="999-9999"/> <input type="button" value="郵便番号検索"/>
		都道府県	<input type="text" value="東京都"/>
		市区町村	<input type="text" value="〇〇市〇〇町"/>
		丁目以降・建物名	<input type="text" value="1丁目1番1号"/>
備考(上記以外の犬の特徴、 その他の事項がある場合)		<input type="text"/>	

※表示されている情報に誤りがある場合は、テキストボックスをクリックしてください。

確認ダイアログが表示されますので、連絡事項にまとめて訂正内容を記載し、「OK」ボタンをクリックしてください。

❗ 確認

環境省の犬と猫のマイクロチップ情報登録から連携された情報は変更が出来ないため、内容に誤りがある場合は下記の連絡事項に内容を記載してください。
本登録の完了後、環境省の犬と猫のマイクロチップ情報登録にて「登録事項の変更」届を行ってください。

連絡事項

登録情報などに誤りがある場合にその内容をまとめて記載してください。

OK

支払い方法の選択

登録手数料

3,000円

支払い方法

☒ クレジットカード決済



ご利用可能なクレジットカードの種類: Visa / Mastercard / JCB / American Express / Diners Club
クレジットカード情報の取扱いについては、[こちら](#)をご確認ください。

☐ コード決済



ご利用可能なコード決済サービス: PayPay

※クレジットカード決済またはコード決済のどちらかを選択します。

支払い方法の選択

登録手数料

3,000円

支払い方法

☒ クレジットカード決済



ご利用可能なクレジットカードの種類: Visa / Mastercard / JCB / American Express / Diners Club
クレジットカード情報の取扱いについては、[こちら](#)をご確認ください。

☐ コード決済



ご利用可能なコード決済サービス: PayPay

戻る

確認画面へ



④ 入力情報に間違いがないことを確認し、「支払い手続きへ」をクリックします。

※犬の登録支援システム

[操作マニュアル](#)



東京都
〇〇市

飼い主・犬情報登録



飼い主情報、犬情報を確認して支払い情報を選択し、「確認画面へ」を押してください。
※表示されている情報は「犬と猫のマイクロチップ情報登録」の登録内容です。
※ブラウザの戻るボタンは使用しないでください。

飼い主の情報の入力

所有者種別	<input checked="" type="radio"/> 一般の所有者	
個人又は法人	<input checked="" type="radio"/> 個人	
氏名	姓 (14文字以内) 山田	名 (14文字以内) 太郎
氏名(フリガナ)	セイ (14文字以内) ヤマダ	メイ (14文字以内) タロウ
住所	郵便番号 (数字7桁、ハイフンあり) 999-9999 <input type="button" value="郵便番号検索"/>	
	都道府県 東京都	
	市区町村 〇〇市〇〇町	
	丁目以降・建物名 一丁目1番1号	
電話番号	<input checked="" type="radio"/> 電話番号はどちらかを必ず入力してください 電話番号 (ハイフンあり) 03-1111-2222 携帯電話番号 (ハイフンあり) 	
電子メールアドレス	<input checked="" type="radio"/> 電子メールアドレス taro@xxxxx.xxxxx.xxxxx 電子メールアドレス (確認用) taro@xxxxx.xxxxx.xxxxx	

犬情報

マイクロチップの識別番号 999 999 999 999 901

名前 ポチ

品種 柴犬

毛色 褐色

生年月日 2025/01/01

性別 オス

動物の所在地 飼い主と同じ住所

郵便番号

999-9999

都道府県

東京都

市区町村

〇〇市〇〇町

丁目以降・建物名

一丁目1番1号

備考(上記以外の犬の特徴、
その他の事項がある場合)

支払い方法の選択

登録手数料 3,000円

支払い方法 クレジットカード決済



ご利用可能なクレジットカードの種類: Visa / Mastercard / JCB / American Express / Diners Club
クレジットカード情報の取扱いについては、[こちら](#)をご確認ください。

戻る

支払い手続きへ

- ⑤ 外部サイトに遷移します。遷移先の指示に従って支払い手続きを完了します。

※外部サイトでの操作方法が分からない場合は、[「4.登録料のお支払い」](#)を確認してください。

⑥ 「サイトに戻る」をクリックし、完了画面を表示します。

「登録の完了」が表示され、ご登録いただいた電子メールアドレス宛に登録完了のメールが届きます。

※犬の登録支援システム

[操作マニュアル](#)



登録の完了



犬の登録料の手続きが完了しました

「support-drss@nichiju.or.jp」から、登録された電子メールアドレス (taro@xxxxxx.xxxxxx.xxxxxx) 宛てにも同様の登録完了メールを送りました。

このたびお手続きいただいた犬の登録について、登録料のお支払いが完了いたしました。これで登録手続きは完了です。

登録料及び登録情報につきましては、犬の所在地の基礎自治体に送付されます。
(90日齢以内の幼齢犬については、91日以降に情報が送付されます)

狂犬病予防注射は毎年1回の接種が義務付けられております。飼い主さんと愛犬の安全・安心を守るため、必ず獣医師による予防注射を受けていただくようお願いいたします。

① メールが届かない場合

迷惑メールと判断され、メールが届かない場合や迷惑メールフォルダに振り分けられている場合があります。迷惑メールフォルダやごみ箱フォルダに「support-drss@nichiju.or.jp」からのメールが振り分けられていないか、ご確認ください。

お問い合わせの際は、以下の登録料決済番号が必要になります。お忘れのないようメモして保存してください。

登録料決済番号 : A-17861196010

※お問い合わせの際は登録料決済番号が必要になります。お忘れのないようメモして保存してください。

※登録料及び登録情報につきましては、犬の所在地の基礎自治体に送付されます。

<登録完了メールサンプル>

件名	犬の登録料の手続きが完了しました
山田 太郎 様	
このたびお手続きいただいた犬の登録について、登録料のお支払いが完了いたしました。これで登録手続きは完了です。 (90日齢以内の幼齢犬については、91日以降に情報が送付されます)	
狂犬病予防注射は毎年1回の接種が義務付けられております。飼い主さんと愛犬の安全・安心を守るため、必ず獣医師による予防注射を受けていただくようお願いいたします。	
お問い合わせの際は、以下の登録料決済番号が必要になります。お忘れのないようメモして保存してください。 登録料決済番号 : A-17861196010	

※「犬の登録支援システム」は東京都〇〇市からの委託を受け、公益社団法人日本獣医師会が実施しています。 公益社団法人日本獣医師会 〒107-0062 東京都港区南青山1-1-1 新青山ビル西館23階 電子メールアドレス : jvma-dog@nichiju.or.jp	

※登録完了画面および登録完了メールの内容は自治体により異なります。

4 登録料のお支払い

4.1 クレジットカード決済でのお支払い

- ① クレジットカード番号、有効期限、名義人、セキュリティコード、支払い方法、本人認証情報を入力し、「次へ」をクリックします。

狂犬病予防法に基づく犬の登録支援システム

[サイトに戻る](#)

ご利用内容

[取引詳細](#)

オーダーID	A-10155916730-250423132820
取引概要	犬の登録料

合計
¥3,000

お支払い手続き

クレジットカード

クレジットカード番号
半角数字、ハイフン(-)不要

有効期限(月) 有効期限(年)
月 年

名義人
名義人を入力(半角英字)

セキュリティコード
カード裏面の数字下3桁(AMEXは表面4桁)

支払方法
一括払

本人認証情報入力

メールアドレスまたは電話番号を入力してください。

メールアドレス
sample@example.com

メールアドレス(確認用)
sample@example.com

電話番号
☒ 携帯 ☐ 自宅 ☐ 職場
09012345678

[戻る](#) [次へ](#)

- ② 入力情報に間違いがないことを確認し、「確定」をクリックします。

狂犬病予防法に基づく犬の登録支援システム

[🏠 サイトに戻る](#)

ご利用内容

[📄 取引詳細](#)

オーダーID	A-21374914920-250423134358
取引概要	犬の登録料

合計

¥3,000

お支払い手続き

クレジットカード

クレジットカード番号
410000*****0100

有効期限 (月 / 年)
02 / 2027

名義人
TARO YAMADA

セキュリティコード

支払方法
一括払

メールアドレス
taro@xxxxx.xxxxx.xxxxx

電話番号の種類 携帯	電話番号 09011112222
---------------	---------------------

[再入力](#) [確定](#)

※カードの不正利用を防ぐために、3D セキュアに対応しているクレジットカードをご使用ください。

- ③ お支払いが完了すると、「お支払い手続きが完了しました。」と表示されます。
お支払い内容を確認し、「サイトに戻る」をクリックして完了画面を表示します。

狂犬病予防法に基づく犬の登録支援システム

[🔄 サイトに戻る](#)

ご利用内容

[📄 取引詳細](#)

オーダーID	A-21374914920-250423134358
取引概要	犬の登録料

合計
¥3,000

お支払い手続き

お支払い手続きが完了しました。

決済手段	クレジットカード決済
支払方法	一括払
クレジットカード番号	410000*****0100

[🏠 サイトに戻る](#)

4.2 コード決済でのお支払い

- ① PayPay の支払い手続き画面が表示されますので、「次へ」をクリックします。

狂犬病予防法に基づく犬の登録支援システム

[サイトに戻る](#)

ご利用内容

[取引詳細](#)

オーダーID	A-11119076640-250423154424
取引概要	犬の登録料

合計
¥3,000

お支払い手続き

PayPay

決済手続きのため、PayPayサイトに遷移します。

[戻る](#) [次へ](#)

- ② PayPay サイトに遷移します。PayPay のログイン画面が表示されますので、PayPay にログインします。

PayPay

[新規登録](#) / [ログイン](#)

登録済みの携帯電話番号

パスワード

[パスワードを再設定または新規作成する](#)

[プライバシーポリシー](#) に同意の上、ログインしてください

同意してログイン

[新しい電話番号に変更した場合](#)

Y!
Yahoo! JAPAN ID
でログイン

SoftBank
ソフトバンク・ワイ
モバイル・LINEMO
でログイン

-
- ③ PayPay の支払い画面が表示されますので、支払い内容を確認し、「支払う」をクリックします。
 - ④ PayPay の支払い完了画面が表示されますので、「戻る」をクリックします。
 - ⑤ お支払いが完了すると、「お支払い手続きが完了しました。」と表示されます。
お支払い内容を確認し、「サイトに戻る」をクリックして完了画面を表示します。

狂犬病予防法に基づく犬の登録支援システム

[🔍 サイトに戻る](#)

ご利用内容

[📄 取引詳細](#)

オーダーID	A-00863238360-250423161649
取引概要	犬の登録料

合計
¥3,000

お支払い手続き

お支払い手続きが完了しました。

決済手段	PayPay
PayPayトラッキングID	20250423161653
PayPay決済番号	86891206659731000143

[🔍 サイトに戻る](#)



5 お知らせを見る

5.1 お知らせを見る

- ① 犬の飼育場所の市区町村の手続きサイトにお知らせが表示されます。

狂犬病予防法に基づく
犬の登録支援システム

操作マニュアル

 **東京都**
〇〇市

自治体への犬の登録と登録料の支払いに関するご案内
動物愛護管理法に基づくマイクロチップの登録とともに、
犬の飼育者には狂犬病予防法に基づく犬の登録が義務づけられています。
本サイトでは、所有者情報の入力に続き狂犬病予防法に基づく犬の登録に係る手数料をお支払いいただくことで、
自治体への犬の登録に係る手続きを完了させることができます。



登録手数料 一頭につき3,000円
決済方法 ご利用可能なクレジットカード

クレジットカード情報の取扱いについては、[こちら](#)をご確認ください。
ご利用可能なコード決済サービス

※手数料は非課税です。
※領収書の発行は行っておりません。

手続きはこちら >

お知らせ
メンテナンス 2025年06月30日 2025年6月30日(月) 15 時より、システム保守作業を予定しています。

※お知らせがない場合は表示されません。

6 操作マニュアルを見る

6.1 操作マニュアルを見る

- ① 犬の飼育場所の市区町村の手続きサイトの「操作マニュアル」をクリックします。



お知らせ

メンテナンス 2025年06月30日

2025年6月30日(月) 15 時より、システム保守作業を予定しています。

- ② 操作マニュアルが表示されます。